





脳血管内治療 を受けられる方へ

◆ 私たちは、入院生活や治療が順調に進むように下記の計画に基づき援助します。

お名前 @{Patient.Name} 様

主治医

日付		入院前日までに	入院日	治療日まで	治療前日	治療当日		治療後1日目	治療後2日目	治療後3日目	治療後4日目	治療後5日目（退院日）	退院後	
						治療日当日(検査前)	治療日当日(治療後)							
目標・退院基準		入院生活について疑問があれば質問することができる	手術について必要性が理解できる 必要物品が準備できる	手術について必要性が理解できる 必要物品が準備できる	手術について必要性が理解できる 必要物品が準備できる	手術について必要性が理解できる 必要物品が準備できる	手足の動かしづらさ、しびれの症状がない 内出血がない バイタルサインが安定している 刺入部に問題がない(硬結、血種、腫脹、疼痛)	手足の動かしづらさ、しびれの症状がない 内出血がない バイタルサインが安定している 刺入部に問題がない(硬結、血種、腫脹、疼痛)	手足の動かしづらさ、しびれの症状がない 内出血がない バイタルサインが安定している 刺入部に問題がない(硬結、血種、腫脹、疼痛)	手足の動かしづらさ、しびれの症状がない 内出血がない バイタルサインが安定している 刺入部に問題がない(硬結、血種、腫脹、疼痛)	刺入部に問題がない(硬結がない)	刺入部に問題がない(硬結がない)	退院後の生活に対する不安の訴えがない 退院後の生活の注意点を理解できる	
検査			採血があります					出血の有無やコイルの位置確認のため、採血、CT,レントゲン検査があります	脳梗塞の有無の確認のため、MRI検査があります					
処置						尿の管を入れます			医師が足の固定を外します					次回外来受診日までは、 激しい運動や腹圧のかかる動作を避け、 安静 に過ごしてください
注射					夕方から点滴を行います			食事が十分に食べられたら点滴を抜きます						
内服薬		医師の指示に従ってください	薬とお薬手帳をお預かりし薬の確認をします。治療のため、内服薬が変更になることがあります	治療までの必要な分をお渡しします		朝6時にOS-1または少量の水で内服します。看護師が確認に伺います		医師に確認後、内服が再開となります					医師の指示にしたがって服用してください	
食事					夕食まで食事が出ます	食事はできません		検査後医師の許可が出たら食事摂取ができます						
飲水制限					21時までは飲水は自由です。	指定の時間以降は飲水しないでください。		検査後医師の許可が出たら飲水ができます						
活動	安静度	制限はありません					ベッド上安静です	ベッド上安静です。医師の許可が出たら、歩けるかどうか確認を行います						
	排泄					膀胱留置カテーテルが入っています		歩けるようになったら、尿の管を抜きます						
	清潔				シャワー浴を行っていただき、 両足の付け根の毛を剃っていただきます。			ベッド上で清潔ケアを行います	看護師が着替えの介助を行います	医師の許可が出たら、シャワー浴が可能になります				
教育説明 その他			入院後に看護師から治療や処置などの流れについて説明があります。 出来るだけお部屋でお過ごし下さい。				手足のしびれや違和感、 穿刺した場所の痛みや出血があった場合はすぐにナースコールを押してください	 めまいやふらつきがあったり、気分が優れないときは 我慢せずに ナースコールを押してください				退院後の生活の注意点や、 内服薬について説明をします		
備考		38℃以上の発熱・腹痛・吐気、 血便、めまい、ふらつきなどの貧血症状が みられた場合、病院へご連絡ください												

この説明用紙は、治療のおおよその経過をお知らせするものです。状態に応じて予定が変更になることがあります。ご不明な点がございましたら、お気軽におたずねください。