













気管支鏡検査 を受けられる方へ

◆ 私たちは、入院生活や治療が順調に進むように下記の計画に基づき援助します。

お名前 @{Patient.Name} 様

主治医

受持ち看護師

日付	入院前日までに	検査前日	検査当日（検査前）	検査当日（検査後）	検査翌日（退院日）	退院後
目標・退院基準	入院の準備ができる	検査について理解できる 検査についての疑問点を医療者に質問できる	検査について理解できる 検査についての疑問点を医療者に質問できる 検査による医師からの指示を守ることが出来る	検査による合併症（出血・肺炎）の症状・所見がない 検査による医師からの指示を守ることができる 転倒予防行動ができる	検査による合併症（出血・肺炎）の症状・所見がない 退院後の日常生活の注意点についてわからないことを聞くことができる	定期受診を心がける 退院後の日常生活の注意点について守ることができる
検査		胸部レントゲン 検温 	検温 <b>検</b> 	検温	検温 	
処置		ネームバンドの装着を行います		検査後 2 時間 <b>酸素吸入</b> を行います		
注射			<b>朝</b> から点滴が始まります 	点滴終わり次第、針を抜きます		
内服薬	主治医の指示通り服薬して下さい	通常通りに内服可能ですが、 <b>血糖降下薬、抗血栓薬</b> は別途中止の指示がある場合がございます。	<b>指示された薬を朝6時に</b> 少量の水で内服をしてください 	内服は指示されたもの以外 <b>中止</b> です		医師の指示に従って服用して下さい
食事	検査による制限はありません	入院後病院食が出ます 	<b>朝</b> から <b>食べられません</b> 	検査後 2 時間後に <b>看護師見守り</b> で水を飲みます 	制限はありません	制限はありません
飲水制限	制限はありません	飲み物についての制限はありません 	<b>朝</b> から <b>何も飲まないで下さい</b> ※内服の少量のみ可 	問題がなければ、 <b>その後食事可能</b> です <b>内服薬も再開となります</b> 	飲み物についての制限はありません 	飲み物についての制限はありません 
活動	安静度	制限はありません	制限はありません	<b>医師の許可</b> があるまで、起き上がり、ベッドから降りたりしないでください。 	制限はありません	制限はありません
	排泄	制限はありません	制限はありません	最初にトイレに歩く時は、 <b>看護師が付き添います</b> ので、必ずナスコールをしてください。 	制限はありません	制限はありません
	清潔	制限はありません	制限はありません	—	シャワー浴が可能です 	制限はありません（入浴も可能です）
教育説明その他	38.5℃以上の発熱・腹痛・嘔気などが見られた場合、病院へご連絡下さい	入院後に看護師から治療についてのオリエンテーションがあります。 出来るだけお部屋でお過ごし下さい。	<b>貴重品は金庫で保管してください</b> 検査室に行く前に、入れ歯・眼鏡・時計等の金属類を外します。	発熱・血痰・息苦しさ・胸の痛みが見られた場合、いつでも看護師に伝えて下さい	生活上の注意点などは看護師より説明します	38℃以上の発熱・血痰・息苦しさ・胸の痛みがとまらないなどの症状がみられた場合、病院へご連絡ください 043-222-7171 (呼吸器内科または呼吸器外科外来)
備考		入院時間は各病棟で異なる場合があります。			退院時間は状況により異なります。	

この説明用紙は、治療のおよその経過をお知らせするものです。状態に応じて予定が変更になることがあります。  
ご不明な点がございましたら、お気軽におたずねください。