


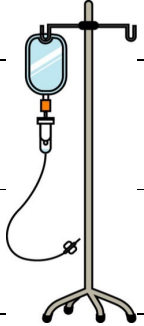

シャント造設術を受けられる方へ

◆ 私たちは、入院生活や治療が順調に進むように下記の計画に基づき援助します。

お名前

様

主治医

日付	入院当日		…	手術前日	手術当日		術後1日目	術後2日目～	～退院日
					術前	術後			
活動	安静度	制限はありません。			お部屋でお待ち下さい。	トイレ洗面の移動のみになります。			
	排泄				手術へ行く前に必ず排尿を済ませて下さい。	トイレまで歩けます。			
	清潔	シャワー浴			起床したら事前にお渡しした浴衣に着替えて下さい。		身体拭きを行います。	患肢を保護してシャワー出来ます。	
食事	制限はありません。								
検査							採血があります。		
処置							患肢を <b>バスタオル</b> で保温します。		抜糸をします。(外来で行なう可能性もあります)
注射							術後、抗血栓薬の点滴があります。(再開する場合)		
内服薬	医師に指示された薬を飲みます。				朝6時に指示された薬を内服します。	疼痛時は頓服で痛み止めの内服が出来ます。			
	抗血栓薬を内服されている方はお申し出下さい。 必要時、内服薬の中止を行います。							術後、抗血栓薬の内服があります。(再開する場合)	
					抗生剤を内服します。				
教育説明その他	看護師より手術について説明します。					患肢は安静にして下さい。		患肢の圧迫や、怪我に注意して下さい。	
	聴診器・シャントカバーを購入して頂きます。							手のリハビリを開始します。(握ったり開いたり。)	
						看護師が4時間毎に(夜間も)シャント音を確認に来ます。			
								シャント音、スリルの確認方法について説明します。	
備考								シャント肢の生活上の注意点について説明します。	

この説明用紙は、治療のおおよその経過をお知らせするものです。状態に応じて予定が変更になることがあります。ご不明な点がございましたら、お気軽におたずねください。