

## 治療法の説明

略称	治療の分類
手	手術のみ※1
内	内視鏡のみ
手+内	手術+内視鏡
放	放射線のみ
薬	薬物のみ
放+薬	放射線+薬物
薬+他	薬物※2+その他※3
手/内+放	手術/内視鏡+放射線
手/内+薬	手術/内視鏡+薬物
手/内+他	手術/内視鏡+その他
手/内+放+薬	手術/内視鏡+放射線+薬物
他	他の組み合わせ
治療なし	治療無し

## 《2016年症例以降》

※1 外科的治療と体腔鏡的治療のいずれか、または両方

※2 化学療法、内分泌治療のいずれか

※3 免疫療法、肝動脈塞栓術、アルコール注入療法、ラジオ波焼灼を含むレーザー等焼灼療法、その他の治療のいずれか

症例区分：「その他」を除いた症例を集計（自施設治療なし、初回治療終了後の症例を含む）

# 胃がん

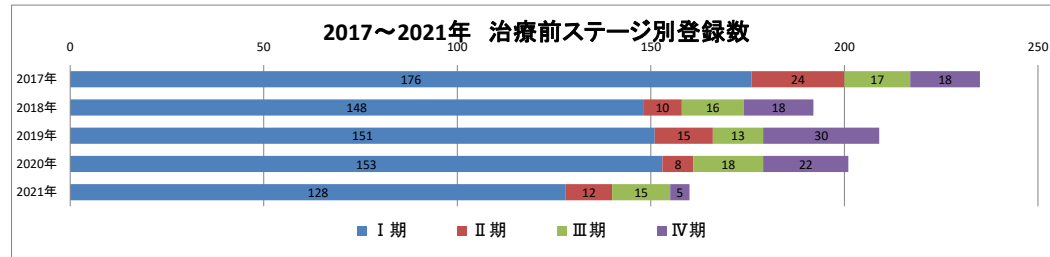
UICC-TNM分類 治療前ステージ・年齢・治療法別

※個人情報保護のため10件未満は右記のように表示し、グラフは中央値で集計・表示しています

(1-3)・・・1～3件  
(4-6)・・・4～6件  
(7-9)・・・7～9件

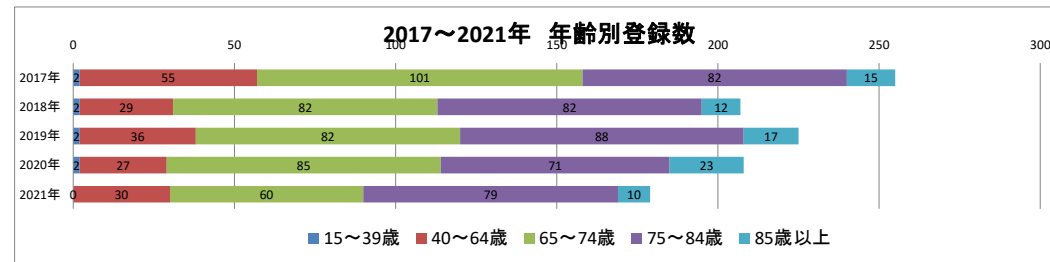
## 治療前ステージ別登録数

	総数	I期	II期	III期	IV期
2017年	255	176	24	17	18
2018年	208	148	10	16	18
2019年	226	151	15	13	30
2020年	207	153	(7-9)	18	22
2021年	179	128	12	15	(4-6)



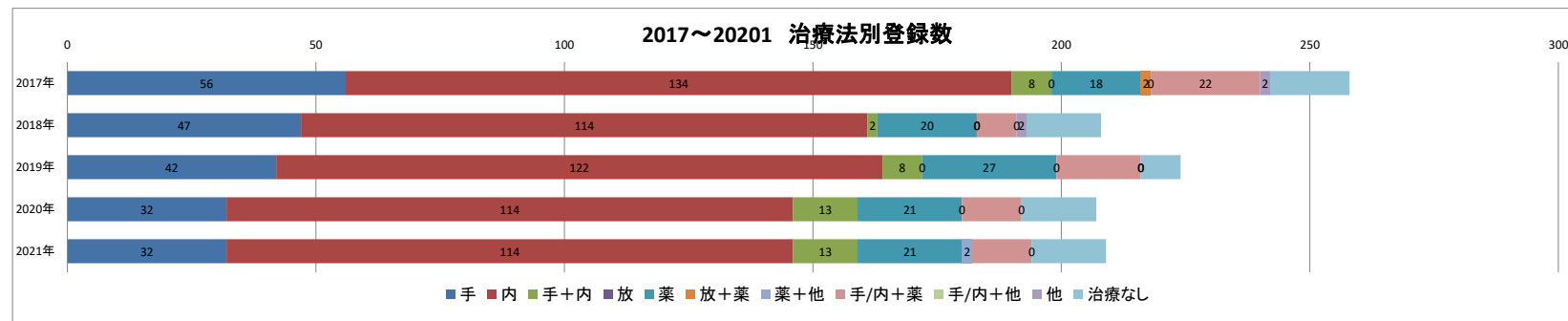
## 年齢別登録数

	総数	15～39歳	40～64歳	65～74歳	75～84歳	85歳以上
2017年	255	(1-3)	55	101	82	15
2018年	208	(1-3)	29	82	82	12
2019年	226	(1-3)	36	82	88	17
2020年	207	(1-3)	27	85	71	23
2021年	179	0	30	60	79	10



## 治療法別登録数

	総数	手	内	手+内	放	薬	放+薬	薬+他	手/内+薬	手/内+他	他	治療なし
2017年	255	56	134	(7-9)	0	18	(1-3)	0	22	0	(1-3)	16
2018年	208	47	114	(1-3)	0	20	0	0	(7-9)	0	(1-3)	15
2019年	226	42	122	(7-9)	0	27	0	0	17	0	0	(7-9)
2020年	207	32	114	13	0	21	0	0	12	0	0	15
2021年	179	24	111	(4-6)	0	15	0	(1-3)	(7-9)	(1-3)	(1-3)	10



# 乳がん

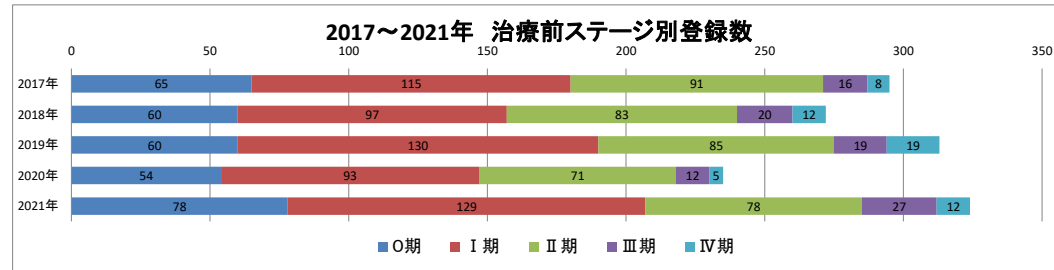
UICC-TNM分類 治療前ステージ・年齢・治療法別

※個人情報保護のため10件未満は右記のように表示し、グラフは中央値で集計・表示しています

(1-3)・・・1～3件  
(4-6)・・・4～6件  
(7-9)・・・7～9件

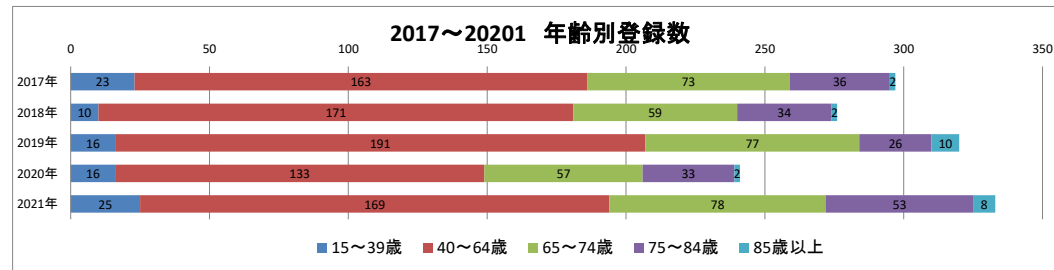
## 治療前ステージ別登録数

	総数	O期	I期	II期	III期	IV期
2017年	298	65	115	91	16	(7-9)
2018年	275	60	97	83	20	12
2019年	320	60	130	85	19	19
2020年	241	54	93	71	12	(4-6)
2021年	334	78	129	78	27	12



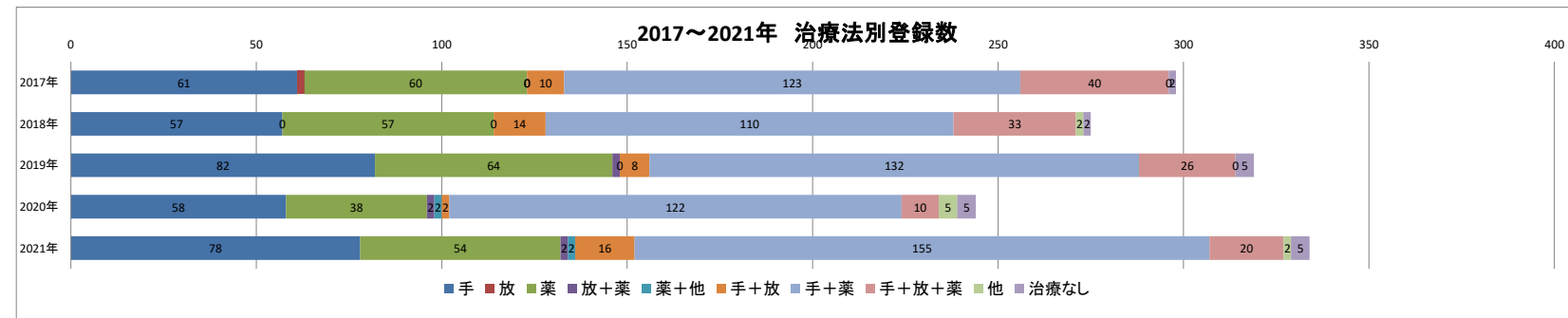
## 年齢別登録数

	総数	15～39歳	40～64歳	65～74歳	75～84歳	85歳以上
2017年	298	23	163	73	36	(1-3)
2018年	275	10	171	59	34	(1-3)
2019年	320	16	191	77	26	10
2020年	241	16	133	57	33	(1-3)
2021年	334	25	169	78	53	(7-9)



## 治療法別登録数

	総数	手	放	薬	放+薬	薬+他	手+放	手+薬	手+放+薬	他	治療なし
2017年	298	61	(1-3)	60	0	0	10	123	40	0	(1-3)
2018年	275	57	0	57	0	0	14	110	33	(1-3)	(1-3)
2019年	320	82	0	64	(1-3)	0	(7-9)	132	26	0	(4-6)
2020年	241	58	0	38	(1-3)	0	(1-3)	122	10	(4-6)	(4-6)
2021年	334	78	0	54	(1-3)	(1-3)	16	155	20	(1-3)	(4-6)



# 肝臓がん

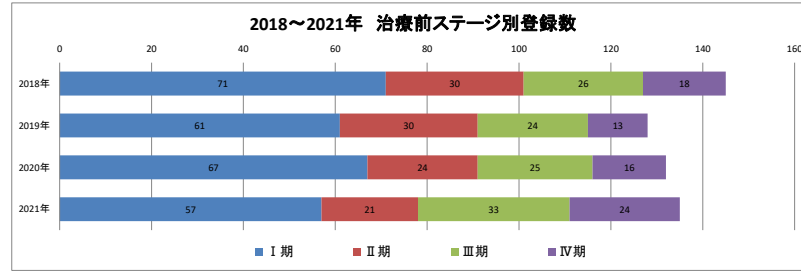
UICC-TNM分類 治療前ステージ・年齢・治療法別

※個人情報保護のため10件未満は右記のように表示し、グラフは中央値で集計・表示しています  
 (1-3)・・・1～3件  
 (4-6)・・・4～6件  
 (7-9)・・・7～9件

## 治療前ステージ別登録数

肝細胞癌	総数	I期	II期	III期	IV期
2018年	132	69	28	24	10
2019年	115	59	28	19	8
2020年	120	65	22	23	(7-9)
2021年	112	52	19	25	16

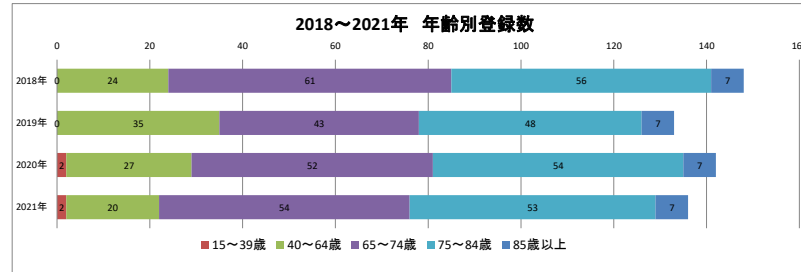
肝内胆管癌	総数	I期	II期	III期	IV期
2018年	17	(1-3)	(1-3)	(1-3)	(7-9)
2019年	18	(1-3)	(1-3)	(4-6)	(4-6)
2020年	22	(1-3)	(1-3)	(1-3)	(7-9)
2021年	24	(4-6)	(1-3)	(7-9)	(7-9)



## 年齢別登録数

肝細胞癌	総数	15~39歳	40~64歳	65~74歳	75~84歳	85歳以上
2018年	132	0	22	53	51	(4-6)
2019年	115	0	30	38	43	(4-6)
2020年	120	(1-3)	22	44	46	(4-6)
2021年	112	0	12	46	48	(4-6)

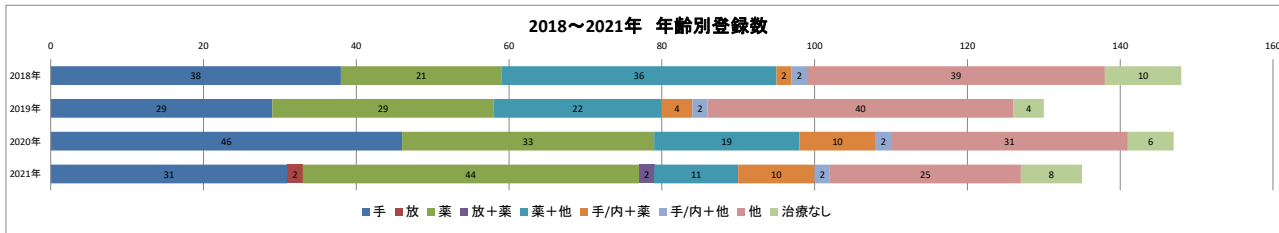
肝内胆管癌	総数	15~39歳	40~64歳	65~74歳	75~84歳	85歳以上
2018年	17	0	(1-3)	(7-9)	(4-6)	(1-3)
2019年	18	0	(4-6)	(4-6)	(4-6)	(1-3)
2020年	22	0	(4-6)	(7-9)	(7-9)	(1-3)
2021年	24	(1-3)	(7-9)	(7-9)	(4-6)	(1-3)



## 治療法別登録数

肝細胞癌	総数	手	放	薬	放+薬	薬+他	手/内+薬	手/内+他	他	治療なし
2018年	132	36	0	13	0	34	0	(1-3)	39	(7-9)
2019年	115	24	0	21	0	22	(1-3)	(1-3)	40	(1-3)
2020年	120	38	0	25	0	19	(4-6)	(1-3)	29	(4-6)
2021年	112	29	(1-3)	33	0	11	(1-3)	(1-3)	25	(7-9)

肝内胆管癌	総数	手	放	薬	放+薬	薬+他	手/内+薬	手/内+他	他	治療なし
2018年	17	(1-3)	0	8	0	(1-3)	(1-3)	0	0	(1-3)
2019年	18	(4-6)	0	8	0	0	(1-3)	0	0	(1-3)
2020年	22	(7-9)	0	(7-9)	0	0	(4-6)	0	(1-3)	(1-3)
2021年	24	(1-3)	0	11	(1-3)	0	(7-9)	0	0	0



# 肺がん

UICC-TNM分類 治療前ステージ・年齢・治療法別

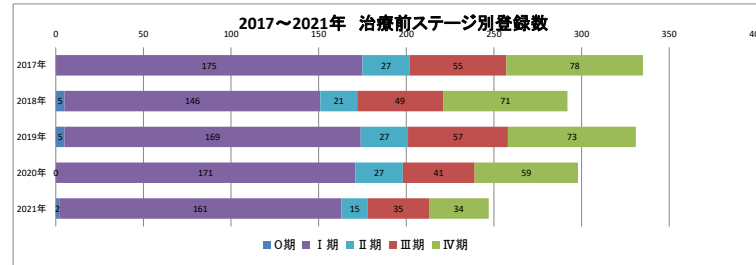
※個人情報保護のため10件未満は右記のように表示し、グラフは中央値で集計・表示しています

(1-3)・・・1～3件  
(4-6)・・・4～6件  
(7-9)・・・7～9件

## 治療前ステージ別登録数

小細胞癌	総数	0期	I期	II期	III期	IV期
2017年	35	0	(7-9)	(4-6)	12	10
2018年	30	0	(7-9)	0	(7-9)	14
2019年	32	0	(7-9)	(4-6)	11	10
2020年	27	0	(7-9)	(1-3)	(7-9)	(7-9)
2021年	17	0	(1-3)	(1-3)	(4-6)	(4-6)

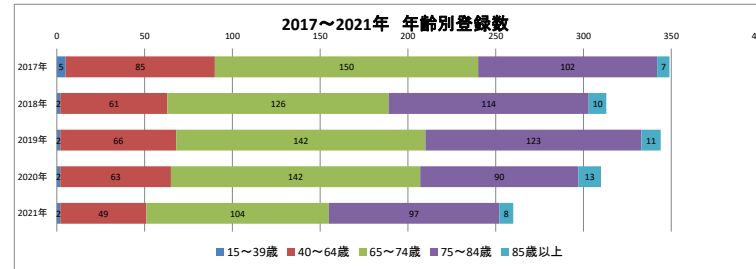
非小細胞癌	総数	0期	I期	II期	III期	IV期
2017年	315	0	167	22	43	68
2018年	284	(4-6)	138	21	41	57
2019年	313	(4-6)	161	22	46	63
2020年	283	(1-3)	163	25	33	51
2021年	242	(1-3)	159	13	30	29



## 年齢別登録数

小細胞癌	総数	15～39歳	40～64歳	65～74歳	75～84歳	85歳以上
2017年	35	0	11	16	(4-6)	(1-3)
2018年	30	0	(4-6)	16	(7-9)	0
2019年	32	0	(4-6)	15	11	0
2020年	27	0	(1-3)	14	11	0
2021年	17	0	(1-3)	(7-9)	(7-9)	0

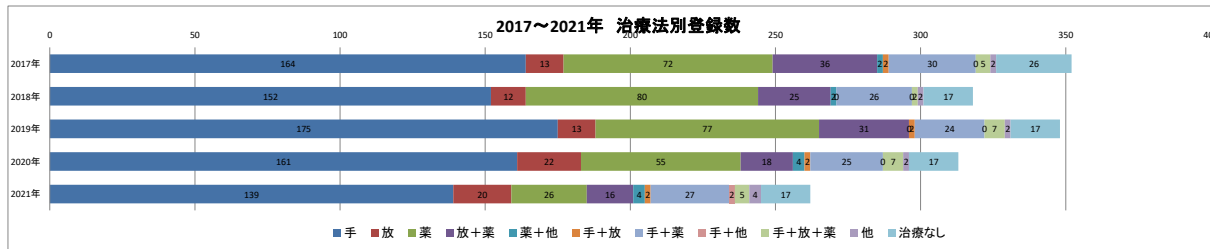
非小細胞癌	総数	15～39歳	40～64歳	65～74歳	75～84歳	85歳以上
2017年	315	(4-6)	74	134	97	(4-6)
2018年	284	(1-3)	56	110	106	10
2019年	313	(1-3)	61	127	112	11
2020年	283	(1-3)	61	128	79	13
2021年	242	(1-3)	47	96	89	(7-9)



## 治療法別登録数

小細胞癌	総数	手	放	薬	放+薬	薬+他	手/内+放	手/内+薬	手/内+他	手/内+放+薬	他	治療なし
2017年	35	(1-3)	0	16	12	0	0	(1-3)	0	0	0	(1-3)
2018年	30	(1-3)	0	19	(4-6)	0	0	(4-6)	0	0	0	(1-3)
2019年	32	(4-6)	0	17	(7-9)	0	0	(1-3)	0	(1-3)	0	0
2020年	27	(1-3)	(1-3)	11	(4-6)	(1-3)	0	(4-6)	0	(1-3)	0	0
2021年	17	(1-3)	0	(1-3)	(4-6)	(1-3)	0	(1-3)	0	(1-3)	(1-3)	(1-3)

非小細胞癌	総数	手	放	薬	放+薬	薬+他	手/内+放	手/内+薬	手/内+他	手/内+放+薬	他	治療なし
2017年	315	162	13	56	24	(1-3)	(1-3)	28	0	(4-6)	(1-3)	24
2018年	284	150	12	61	20	(1-3)	0	21	0	(1-3)	(1-3)	15
2019年	313	170	13	60	23	0	(1-3)	22	0	(4-6)	(1-3)	17
2020年	283	159	20	44	13	(1-3)	(1-3)	20	0	(4-6)	(1-3)	17
2021年	242	137	20	24	11	(1-3)	(1-3)	25	(1-3)	(4-6)	(1-3)	15



# 大腸がん

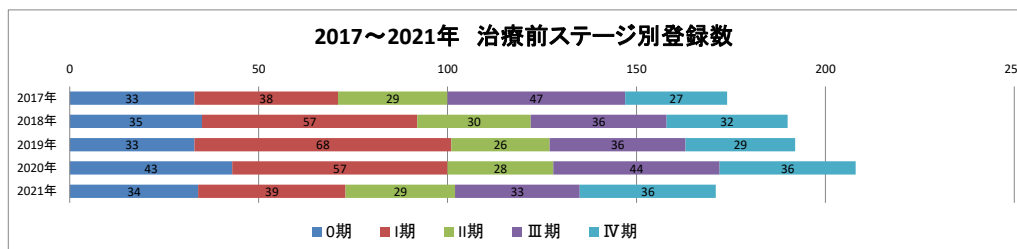
UICC-TNM分類 治療前ステージ・年齢・治療法別

※個人情報保護のため10件未満は右記のように表示し、グラフは中央値で集計・表示しています

(1-3)・・・1～3件  
(4-6)・・・4～6件  
(7-9)・・・7～9件

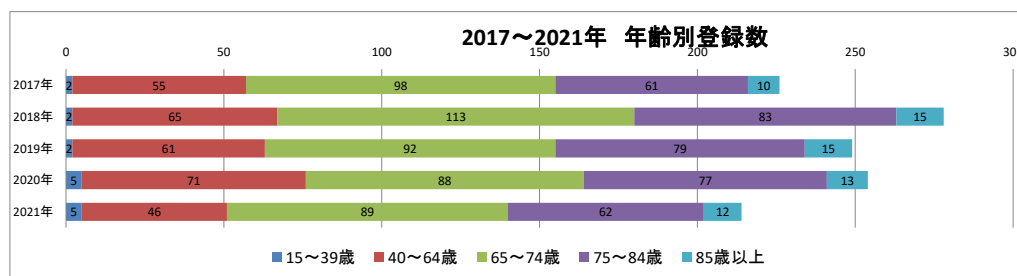
## 治療前ステージ別登録数

	総数	0期	I期	II期	III期	IV期
2017年	227	33	38	29	47	27
2018年	279	35	57	30	36	32
2019年	249	33	68	26	36	29
2020年	254	43	57	28	44	36
2021年	214	34	39	29	33	36



## 年齢別登録数

	総数	15～39歳	40～64歳	65～74歳	75～84歳	85歳以上
2017年	227	(1-3)	55	98	61	10
2018年	279	(1-3)	65	113	83	15
2019年	249	(1-3)	61	92	79	15
2020年	254	(4-6)	71	88	77	13
2021年	214	(4-6)	46	89	62	12



## 治療法別登録数

	総数	手	内	手+内	放	薬	放+薬	薬+他	手/内+放	手/内+薬	手/内+他	手/内+放+薬	他	治療なし
2017年	227	59	82	(7-9)	0	15	(4-6)	0	(1-3)	36	0	10	0	12
2018年	279	82	128	(4-6)	0	12	10	0	(1-3)	31	0	(7-9)	0	(1-3)
2019年	249	76	99	(7-9)	(1-3)	12	(4-6)	0	0	34	0	(1-3)	(1-3)	11
2020年	254	85	89	(4-6)	(1-3)	(7-9)	(7-9)	0	0	34	(4-6)	(4-6)	(1-3)	10
2021年	214	60	71	(7-9)	(1-3)	13	11	(1-3)	0	29	(1-3)	(4-6)	(4-6)	(4-6)

