

登録数:部位別、総数

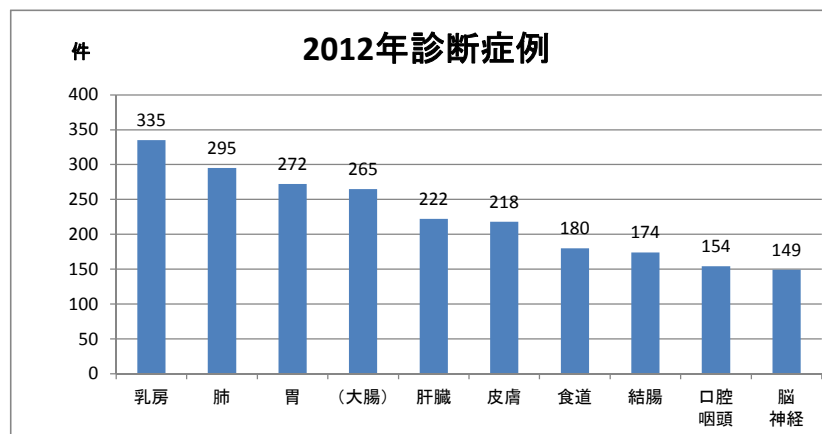
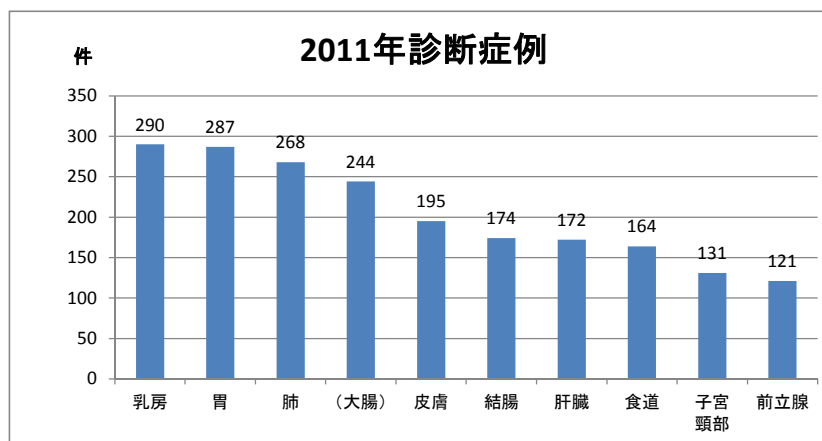
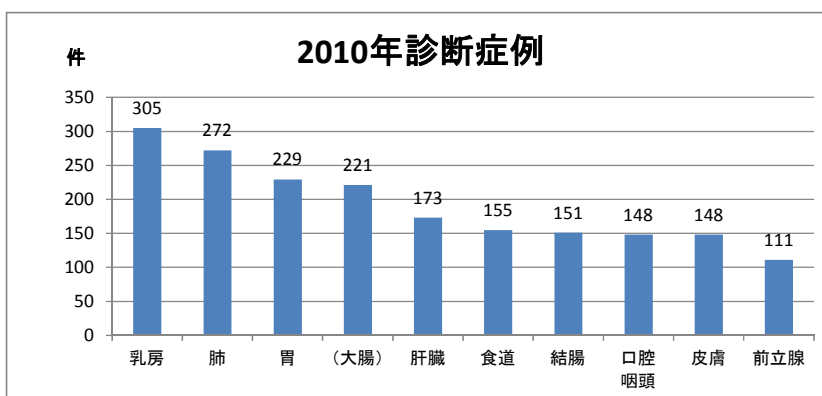
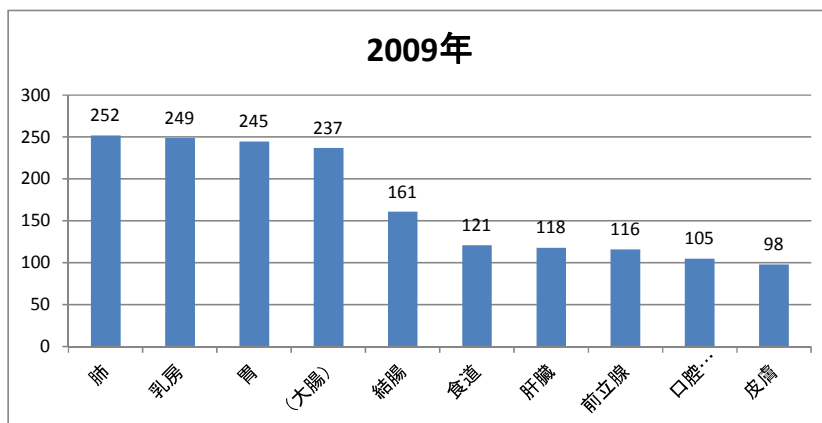
診断年	2012年	2011年	2010年	2009年	総計
集計数	3,177	2,801	2,638	2,320	10,936
口腔 咽頭	154	119	148	105	526
食道	180	164	155	121	620
胃	272	287	229	245	1,033
結腸	174	174	151	161	660
直腸	91	70	70	76	307
(大腸)	265	244	221	237	967
肝臓	222	172	173	118	685
胆嚢 胆管	57	51	66	49	223
膵臓	112	105	70	56	343
喉頭	35	34	33	26	128
肺	295	268	272	252	1,087
骨 軟部	10	13	7	8	38
皮膚	218	195	148	98	659
乳房	335	290	305	249	1,179
子宮 頸部	138	131	86	76	431
子宮 体部	80	55	65	49	249
子宮	0	0	0	1	1
卵巣	30	44	30	37	141
前立腺	110	121	111	116	458
膀胱	40	51	42	38	171
腎 尿路	81	74	66	63	284
脳 神経	149	74	88	52	363
甲状腺	69	48	46	64	227
悪性リンパ腫	110	98	102	98	408
多発性 骨髄腫	27	21	23	26	97
白血病	54	40	41	30	165
他の 血液	31	37	12	13	93

## 登録数:診断時住所別

(単位:件)

診断年	2012年	2011年	2010年	2009年	合計
総数	3,407	2,909	2,638	2,320	11,274
北海道	2	1	1	3	7
青森県	4	3	1	0	8
岩手県	5	0	0	1	6
宮城県	1	5	1	0	7
秋田県	4	1	0	0	5
山形県	2	0	2	0	4
福島県	7	7	2	1	17
茨城県	43	24	29	35	131
栃木県	4	3	2	1	10
群馬県	4	4	4	6	18
埼玉県	13	18	12	8	51
千葉県	3,195	2,755	2,523	2,219	10,692
東京都	58	48	24	24	154
神奈川県	25	20	7	9	61
新潟県	2	1	0	0	3
石川県	0	0	1	1	2
山梨県	2	0	0	1	3
長野県	1	1	1	4	7
岐阜県	0	2	0	0	2
静岡県	6	1	2	0	9
愛知県	3	3	7	1	14
大阪府	3	4	0	0	7
兵庫県	3	1	0	1	5
島根県	1	0	0	0	1
岡山県	2	1	1	1	5
広島県	4	0	1	1	6
山口県	1	1	3	0	5
徳島県	1	2	0	1	4
愛媛県	1	0	1	0	2
高知県	0	1	0	0	1
福岡県	0	0	3	0	3
佐賀県	2	0	0	0	2
長崎県	0	0	1	0	1
熊本県	2	1	1	0	4
大分県	1	0	0	0	1
宮崎県	2	0	3	0	5
鹿児島県	0	1	4	2	7
沖縄県	0	0	1	0	1
国外	1	0	0	0	1
不明	2	0	0	0	2

## 主要10部位別罹患数



主要5部位別 UICC-TNM分類 治療前ステージ・治療法別

1.乳癌

診断年	総数	手	内	手+内	放	薬	放+薬	薬+他	手/内 +放	手/内 +薬	手/内 +他	手/内 +放+薬	他
2009	227	33	0	0	0	11	0	0	21	78	0	81	0
2010	281	30	0	0	1	5	1	2	25	94	0	116	3
2011	290	26	0	0	1	5	0	2	21	68	0	63	0
2012	335	34	0	0	0	10	0	0	29	62	0	31	0
	1133	123	0	0	2	31	1	4	96	302	0	291	3

2.肺癌

診断年	総数	手	内	手+内	放	薬	放+薬	薬+他	手/内 +放	手/内 +薬	手/内 +他	手/内 +放+薬	他
2009	225	81	0	0	9	45	30	6	3	28	1	6	4
2010	235	77	0	0	9	61	24	2	1	35	1	6	1
2011	268	86	0	0	12	48	21	0	2	22	0	8	2
2012	295	91	0	0	10	49	22	0	12	42	0	6	0
	1,023	335	0	0	40	203	97	8	18	127	2	26	7

3.胃癌

診断年	総数	手	内	手+内	放	薬	放+薬	薬+他	手/内 +放	手/内 +薬	手/内 +他	手/内 +放+薬	他
2009	202	62	74	6	0	11	0	1	1	30	2	1	3
2010	190	50	72	10	0	9	0	1	0	24	3	1	11
2011	287	80	103	7	1	19	1	0	0	38	0	2	0
2012	272	63	114	7	0	19	0	0	0	41	0	0	1
	951	255	363	30	1	58	1	2	1	133	5	4	15

4.大腸癌

診断年	総数	手	内	手+内	放	薬	放+薬	薬+他	手/内 +放	手/内 +薬	手/内 +他	手/内 +放+薬	他
2009	142	69	22	3	0	3	0	0	0	35	2	5	0
2010	135	52	29	4	1	3	0	1	0	35	0	5	1
2011	244	56	91	7	0	4	0	0	0	47	0	2	0
2012	265	72	76	11	0	7	1	0	0	41	0	8	0
	786	249	218	25	1	17	1	1	0	158	2	20	1

5.肝癌(取扱い規約分類)

診断年	総数	手	内	手+内	放	薬	放+薬	薬+他	手/内 +放	手/内 +薬	手/内 +他	手/内 +放+薬	他
2009	96	21	0	0	1	7	0	2	0	4	4	0	55
2010	140	28	0	0	0	4	0	40	0	6	2	0	57
2011	147	22	0	0	0	3	0	41	1	1	0	0	34
2012	193	23	0	0	0	9	0	30	0	3	0	0	39
	576	94	0	0	1	23	0	113	1	14	6	0	185

治療区分	
手	手術のみ
内	内視鏡のみ
手+内	手術+内視鏡
放	放射線のみ
薬	薬物治療のみ
放+薬	放射線+薬物
薬+他	薬物+その他
手/内+放	手術/内視鏡+放射線
手/内+薬	手術/内視鏡+薬物
手/内+他	手術/内視鏡+その他
手/内+放+薬	手術/内視鏡+放射線+薬物
他	その他の治療